



SC-500

SCAGLIATORE





SC-500

Lo scagliatore SC-500 è una macchina studiata e realizzata per compattare e ottenere scaglie partendo da polveri secche e/o materiali a granulometria ridotta. La macchina è realizzata con una robusta struttura in profilati d'acciaio, costituita da due rulli contrapposti di cui uno fisso di riferimento e uno regolabile assialmente, che esercitano una forte pressione sulle polveri compattandole, e da una taglierina che riduce in scaglie il prodotto compattato.

La macchina è dotata di una struttura di convogliamento, di un raccordo inferiore di scarico e di un'unica motorizzazione sia per la sezione compattatrice che per la sezione scagliatrice.

La particolare robustezza unita a una notevole semplicità funzionale dello scagliatore SC-500 garantiscono funzionalità e affidabilità nel tempo, riducendo al minimo gli interventi di pulizia e mantenimento.

Scagliatore SC-500 is a machine projected and realized to compact dry powder or very small size materials to obtain scabblings.

The machine is built with a rugged frame of structural steel, made by two opposed rollers, one fixed and one adjustable, that make a very strong pressure to the powder, compacting it, and by a cutter system that reduces the compacted material into scabblings.

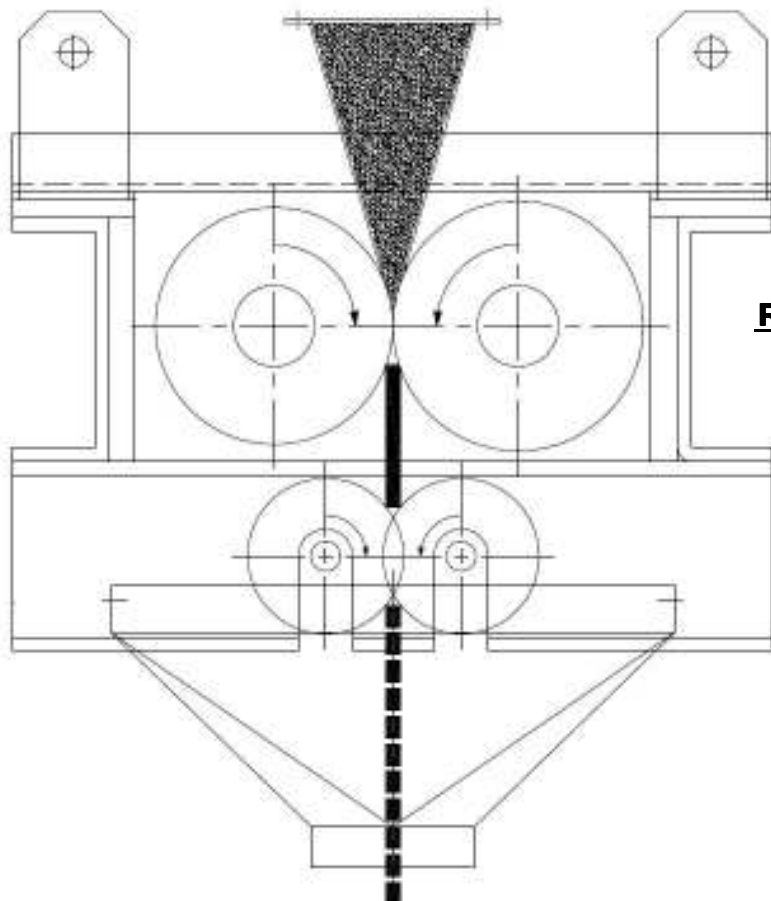
The machine is equipped with a structure conveyance, a dump hopper and just one motor drive for both the compacting section and the cutter system.

The great stoutness and simpleness make Scagliatore SC-500 a very reliable and easy-to-use machine, minimizing the maintenance in the time.





ALIMENTAZIONE



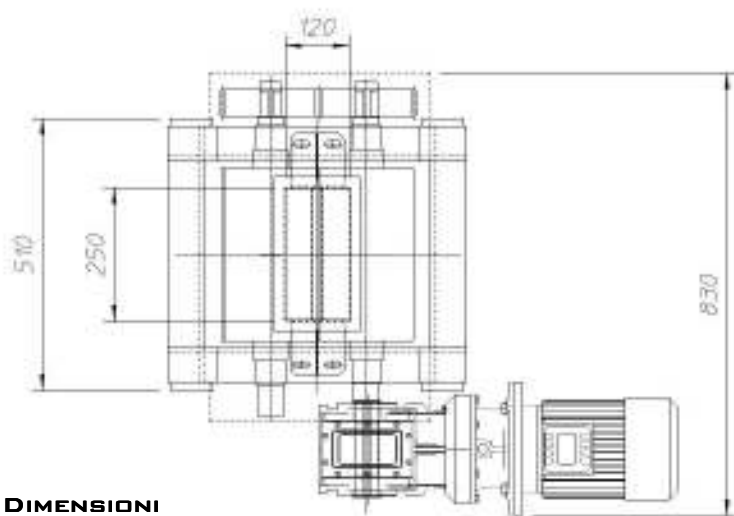
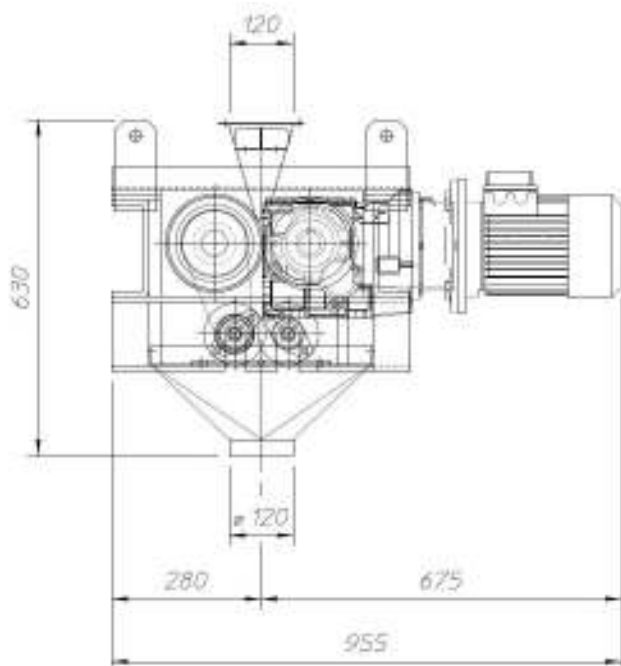
RULLI COMPATTATORI

TAGLIERINA

SCARICO

SCHEMA DI FUNZIONAMENTO
WORKING SCHEME

DATI TECNICI	TECHNICAL DATA	
PESO MACCHINA	<i>MACHINE WEIGTH</i>	300 Kg
DIMENSIONI (MM)	<i>DIMENSION (MM)</i>	955x630x830
TENSIONE	<i>VOLTAGE</i>	220-380 V
FREQUENZA	<i>FREQUENCY</i>	50 Hz
POTENZA INSTALLATA	<i>INSTALLED POWER</i>	4 Kw
PORTATA MAX.	<i>MAX. CAPACITY</i>	500 Kg/H



DIMENSIONI
OVEROLL SIZES

DATI NON IMPEGNATIVI NUOVA ALCE S.R.L. SI
RISERVA DI MODIFICARE I DATI INDICATI.
PER ULTERIORI INFORMAZIONI CONSULTARE IL
MANUALE D'USO E MANUTENZIONE

NON-BINDING DATA NUOVA ALCE S.R.L.
HAS THE RIGHT TO MODIFY THE ABOVE
MENTIONED TECHNICAL DATA
FOR MORE INFORMATION PLEASE REFERE TO
THE USE AND MAINTENANCE HANDBOOK

Website : www.off-alce.it

e-mail : info@off-alce.it
uff.tecnico@off-alce.it
amministratore@off-alce.it



NUOVA **ALCE** S.r.l.
IEA TECNICHE ELETTRONICHE APPLICATE

VIA TIZIANO N.13
42014 CASTELLARANO (RE)
TEL.: 0536/850451
FAX: 0536/850926

